

华南师范大学砺儒云课堂 学生使用手册

华南师范大学网络中心

2016年10月21日

目录

引言	3
1 如何登录	4
2 如何选课	5
3 如何查看并下载教师文件	9
4 如何与老师、同学互动	13
5 如何使用消息功能	20
6 如何编辑、提交作业	26
7 如何更改已提交的作业	29
8 如何查看教师对作业的反馈	30
9 如何做测试	32
10 如何查看教师布置的作业	35
11 如何查看成绩	39
12 如何使用学生站点博客	40
13 用户问题反馈邮箱	43

引言

砺儒云课堂是为适应我校高水平大学建设需要，由网络中心建设的在线教学管理平台，平台通过采用国际上主流的开源在线学习系统 Moodle 构建。主要提供教学、学习与教学管理“一站式”服务，致力于加强教师信息化教学能力和学生信息化学习能力培训。目前砺儒云课堂已有小部分课程上线，外文学院已经有 12 门课程正式使用。此外砺儒云课堂平台还邀请了多位教学信息化专家指导，包括教信学院的焦建利、黄昌勤、穆肃、胡小勇等多位专家。

砺儒云课堂分教师模块与学生模块，学生模块与教师的活动相对应，主要有六项：自学学习资源、组成协作小组、明确学习目标、参与学习活动、师生的交互、生生协作交流。主要的功能有课程管理、作业、聊天、测验、投票、论坛、资源共享、互动评价、问卷调查等模块。

学生使用统一身份认证登录之后，可实现以下主要功能：

- (1) 选择或退选课程。搜索课程编号、输入课程密码即可加入此课程。
- (2) 查看并且下载教师文件。支持在线预览 PDF 格式与 MP4 格式。
- (3) 与老师、其他同学互动讨论与交流。在课程页面的互动学习主题下，有投票区、异步讨论区、实时聊天室、互动评价、消息等等互动功能。
- (4) 编辑、修改、提交作业与教师反馈。完成作业后，可以看到教师对作业的反馈，包括成绩和评语，还有对作业的修改。
- (5) 在线测试。测试完毕之后可以看到系统做出的批改、教师给出的成绩。
- (6) 查看老师布置的作业。在课程页面左侧“即将到来的事件”中，你可以看到教师布置的作业，还有该作业的截止时间。
- (7) 使用日历功查看作业截止日期等大事件。日历即是日程管理，你可以查看教师为学生设置的大事件，也可以自由添加新事件。
- (8) 查看成绩评价。学生每次作业和测试都会给出成绩和评价，并且在成绩一览表中可以看到每项测试和作业占总成绩的权重、对课程的总贡献。
- (9) 撰写用户博客。在博客中，学生可以发表博客文章，也可以查看他人的博客文章，互相评论。

本手册只针对学生用户在砺儒云课堂使用过程中常见的问题及特色功能作指引。

1 如何登录

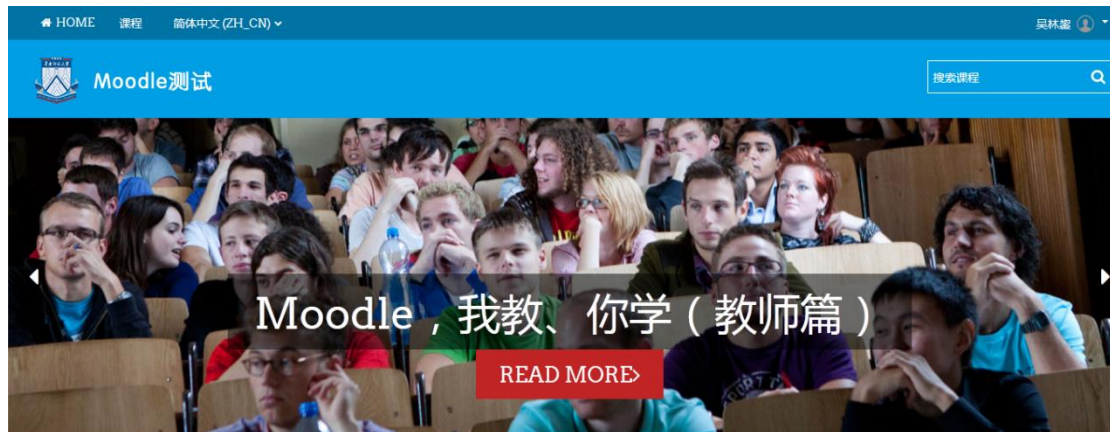
- (1) 在浏览器中输入砺儒云课堂登录地址 <http://moodle.scnu.edu.cn/>
点击登录页面中“统一身份认证登陆”的方框，即可跳转页面



- (2) 输入用户的用户名（一卡通卡号）和密码，点击登录即可。



- (3) 登录之后即可进入砺儒云课堂学生页面



关于砺儒云课堂

砺儒云课堂是为适应我校高水平大学建设需要，由网络中心建设的在线教学管理平台，平台通过采用国际上主流的开源在线学习系统Moodle构建。网络中心致力于学校信息化全方位发展，我们愿以高度的责任感

也可以登录综合服务平台 <https://sso.scnu.edu.cn/>，在常用应用下面找到“砺儒云课堂”，点击进入



2 如何选课

(1) 选课有两种方法，一种是直接搜索课程名称，另一种是搜索课程编号。

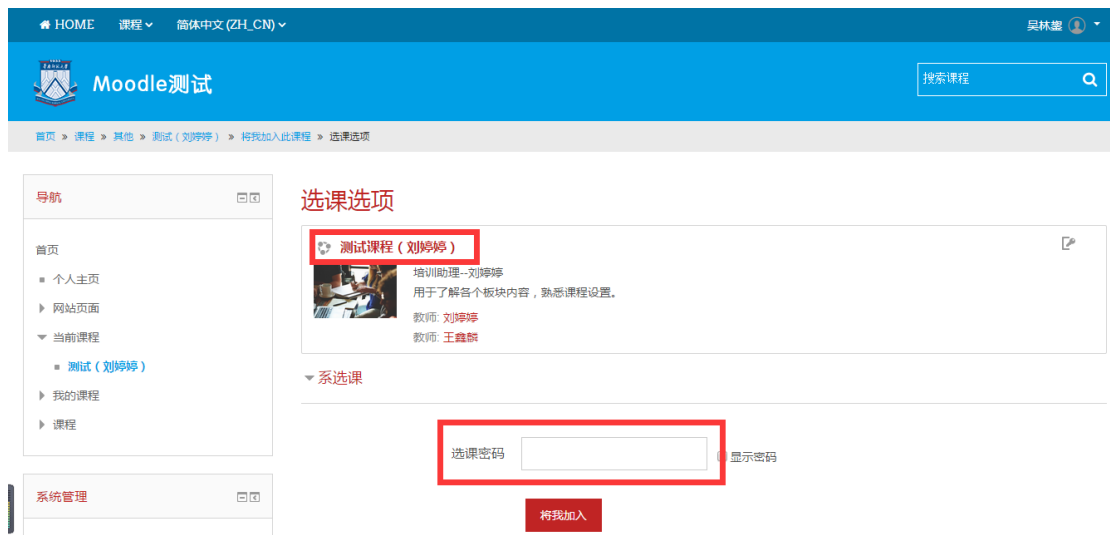
①搜索课程名称，如：测试课程（刘婷婷），即可搜索到该名称的课程



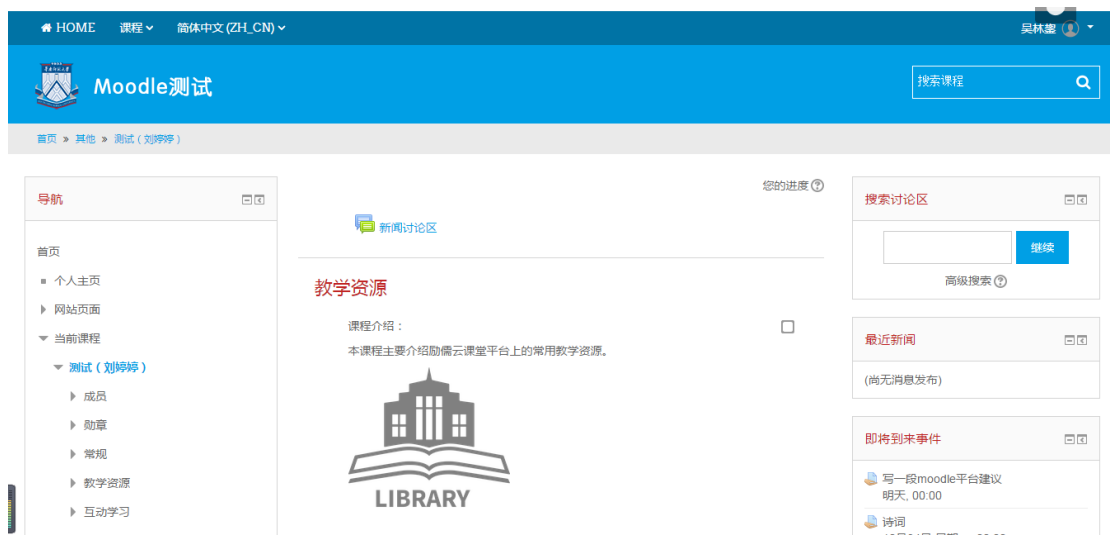
②搜索老师给的课程编号, 如: 2014, 即可搜索到该编号指向的课程



(2) 点击该课程名, 就会出现选课密码的方框。密码有两种, 一种为课程密码, 输入课程密码可以加入此课程; 另一种为小组密码, 输入小组密码在进入该课程的同时还自动加入了教师为你设定的小组。



(3) 输好密码后，点击“将我加入”，即可进入该课程页面



(4) 点击右上角，在姓名下拉列表处点击“个人主页”，即可看到已选的课程



(5) 如果需要退选，点击课程名，进入课程页面。在页面右侧“课程管理”列表下，点击从某课程撤销选课即可。

导航

- 首页
 - 个人主页
 - 网站页面
 - 我的课程
 - 测试 (刘婷婷)**
 - 课程

课程概览

测试课程 (刘婷婷)

您有需要留意的作业

11月11日 - 11月17日
11月18日 - 11月24日

我的课程
课程

1 **系统管理**

2 从测试 (刘婷婷) 撤销选课

成绩
能力

网页
图书: 华东师范大学图书馆
示范
示范
1
shpin
诗词

互动学习

- 投票: 你是否愿意自主学习?
- wiki: 请用“冬天”“下雪”两个词写一段话。
- 实时聊天室
- 异步讨论区
- 互动评价: 评一评谁的作文写得好

课程动态

活动始于2016年10月20日 星期四 22:17
最近活动的完整报表...

过去聊天的会话:

10月22日 21:40
实时聊天室

新帖子:

吴林堃 10月22日 21:58
“回复: 华师有多少个学院?”

HOME 课程 简体中文 (ZH_CN)

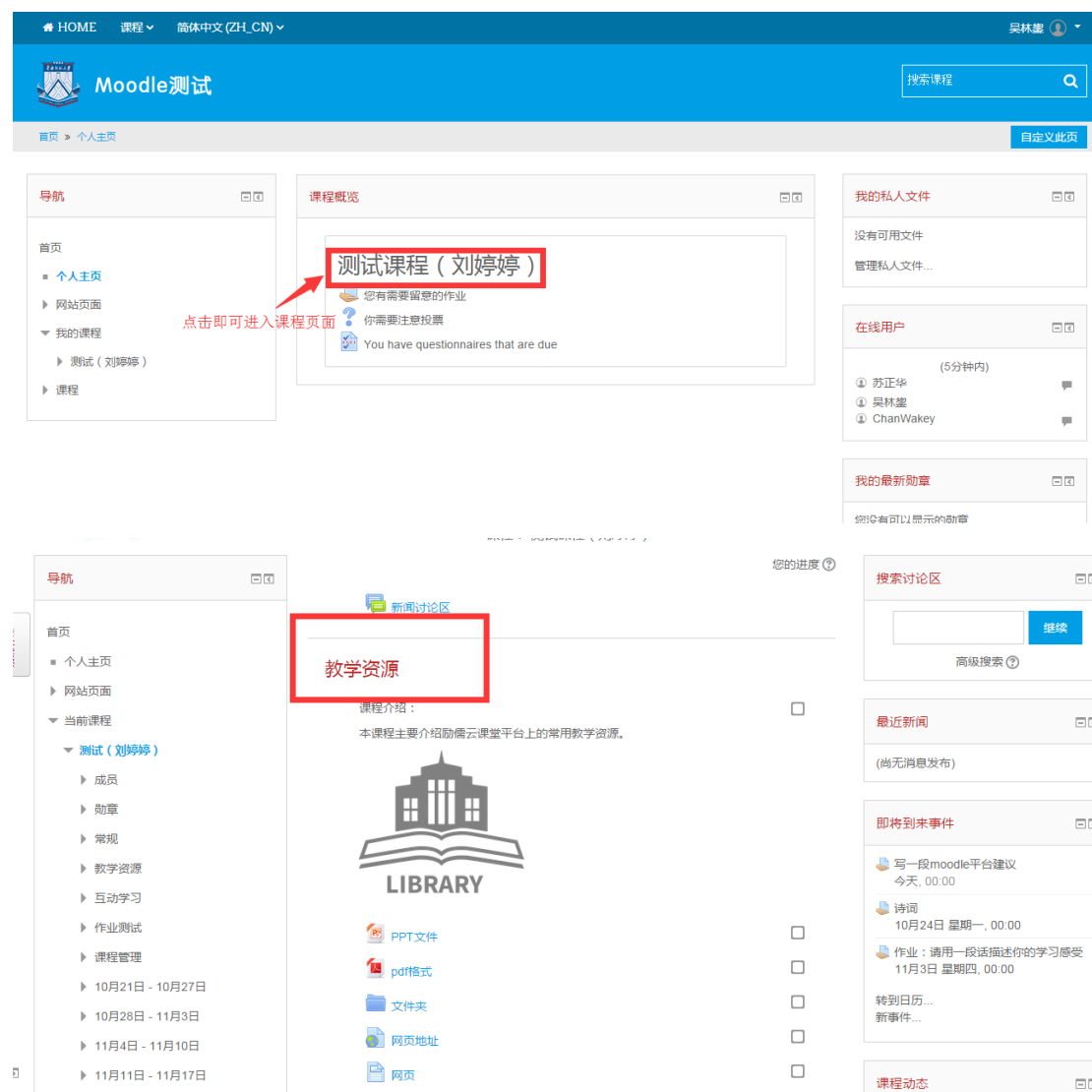
 **Moodle测试**

首页 > 其他 > 测试 (刘婷婷) > 从测试 (刘婷婷) 撤销选课

您确定要撤销您自己对“测试课程 (刘婷婷)”课程的选课吗?

3 如何查看并下载教师文件

(1) 点击进入课程之后，有教学资源、互动学习、作业测试、课程管理等主题。在教学资源主题栏目下，学生可以查看或下载教师上传的文件。只有 pdf 格式和 mp4 格式可以供在线查看，其他格式都需要下载。



(2) 可以直接在线预览 mp4 格式和 pdf 格式的文件，如下图所示。

- ▶ 互动学习
- ▶ 作业测试
- ▶ 课程管理
- ▶ 10月21日 - 10月27日
- ▶ 10月28日 - 11月3日
- ▶ 11月4日 - 11月10日
- ▶ 11月11日 - 11月17日
- ▶ 11月18日 - 11月24日
- ▶ 我的课程
- ▶ 课程

系统管理

▼ 课程管理

- ✎ 打开编辑功能
- ⚙ 更改设置
- 📊 课程进度跟踪
- ▶ 用户

- PPT文件
- pdf格式
- 文件夹
- 网页地址
- 网页
- 图书：华南师范大学图书馆
- 示范
- 示范
- 1
- mp4视频**
- 诗词

互动学习

- 👤 ? 投票：你是否愿意自主学习?

今天, 00:00

- 诗词
10月24日 星期一, 00:00
- 作业：请用一段话描述你的学习感受
11月3日 星期四, 00:00

转到日历...
新事件...

课程动态

活动始于2016年10月22日 星期六 22:05
最近活动的完整报表...

课程更新:

已更改的文件
mp4视频

首页 > 其他 > 测试 (刘婷婷) > 教学资源 > mp4视频
更改这个文件

导航

- 首页
- 个人主页
- ▶ 网站页面
- ▼ 当前课程
- ▼ 测试 (刘婷婷)
- ▶ 成员
- ▶ 勋章
- ▶ 常规
- ▼ 教学资源
- ▶ PPT文件
- ▶ pdf格式
- ▶ 文件夹
- ▶ 网页地址

- 个人主页
- ▶ 网站页面
- ▼ 当前课程
- ▼ 测试 (刘婷婷)
- ▶ 成员
- ▶ 勋章
- ▶ 常规
- ▶ 教学资源
- ▶ 互动学习
- ▶ 作业测试
- ▶ 课程管理
- ▶ 10月21日 - 10月27日
- ▶ 10月28日 - 11月3日
- ▶ 11月4日 - 11月10日
- ▶ 11月11日 - 11月17日
- ▶ 11月18日 - 11月24日
- ▶ 我的课程
- ▶ 课程

mp4视频

0:03

教学资源

课程介绍：
本课程主要介绍助微云课堂平台上的常用教学资源。

- PPT文件
- pdf格式**
- 文件夹
- 网页地址
- 网页
- 图书：华南师范大学图书馆
- 示范

高级搜索

最近新闻

添加一个新话题...
(尚无消息发布)


即将到来事件

- 写一段moodle平台建议
今天, 00:00
- 诗词
10月24日 星期一, 00:00
- 作业：请用一段话描述你的学习感受
11月3日 星期四, 00:00

转到日历...
新事件...

课程动态

活动始于2016年10月22日 星期六 22:05
最近活动的完整报表...



(3) 点击 PPT 选项即可下载文件到电脑中。同样，点击文件夹、PDF 格式文档等，都可以下载到教师上传的文件



(4) 点击网页地址、网页等选项，将会获得教师提供的网页与网页地址

测试 (刘婷婷)

- 成员
- 勋章
- 常规
- 教学资源
- 互动学习
- 作业测试
- 课程管理
- 10月21日 - 10月27日
- 10月28日 - 11月3日
- 11月4日 - 11月10日
- 11月11日 - 11月17日
- 11月18日 - 11月24日

我的课程

课程

统管理

LIBRARY

- PPT文件
- pdf格式
- 文件夹
- 网页地址
- 网页
- 图书：华东师范大学图书馆
- 示范
- 示范
- 1

(尚无消息发布)

即将到来事件

- 诗词 明天, 00:00
- 作业：请用一段话描述你的学习感受 11月3日 星期四, 00:00
- 写作文 11月10日 星期四, 19:15

转到日历...
新事件...

课程动态

活动始于2016年10月22日 星期六 23:01
最近活动的完整报表...
自从您上次登录以来尚无新活动

Moodle测试

搜索课程

首页 > 其他 > 测试 (刘婷婷) > 教学资源 > 网页地址

导航

- 首页
- 个人主页
- 网站页面
- 当前课程
 - 测试 (刘婷婷)
 - 成员
 - 勋章
 - 常规
 - 教学资源

网页地址

点击链接即可跳转至“网易公开课”，进行学习哦~

点击<http://open.163.com/ed/>链接打开资源。

4 如何与老师、同学互动

在课程页面的互动学习主题下，有投票区、异步讨论区、实时聊天室、互动评价等等互动平台。

课程：测试课程（刘婷婷）

- shipin
- 诗词
- 互动学习**
- 投票：你是否愿意自主学习？
- wiki：请用“冬天”“下雪”两个词写一段话。
- 实时聊天室
- 异步讨论区
- 互动评价：评一评谁的作文写得好

作业测试

- 作业：请用一段话描述你的学习感受
- 测试
- 写一段moodle平台建议

(1) 在投票区，选择选项之后点击“保存我的选择”，投票即可生效

- mp4视频
- 诗词
- 图书馆简介

第二章 互动学习

- 投票：你是否愿意自主学习？**
- wiki：请用“冬天”“下雪”两个词写一段话。
- 实时聊天室
- 异步讨论区
- 互动评价：评一评谁的作文写得好

第三章 作业测试

- 作业：请用一段话描述你的学习感受
- 测试
- 写一段moodle平台建议

- 已添加问卷调查
- 班游
- 已添加作业
- 写一篇文章
- 已添加投票
- 选择一名心目中的班长
- 已添加图书
- 图书馆简介

首页 > 其他 > 测试（刘婷婷） > 第二章 互动学习 > 投票：你是否愿意自主学习？

导航

首页

- 个人主页
- 网站页面
- 当前课程
 - 测试（刘婷婷）
 - 成员
 - 勋章
 - 常规
 - 第一章 教学资源
 - 第二章 互动学习

投票：你是否愿意自主学习？

可视小组 第一小组

自觉投票

是
 不是
 不确定

保存我的选择

(2) 可以与老师同学讨论并且回帖。步骤：点击异步讨论区-回帖-回复-编写回复-发送到讨论区。

①点击“异步讨论区”



诗词

互动学习

- 投票：你是否愿意自主学习?
- Wiki：请用“冬天”“下雪”两个词写一段话。
- 实时聊天室
- 异步讨论区**
- 互动评价：评一评谁的作文写得好

作业测试

②点击帖子名称或点击“回帖”下的数字



异步讨论区

可视小组 英语A

这是一个问题和解答讨论区。为了能看到其他人的回应，您首先需要发表您的解答

话题	发起人	小组	回帖	最后回帖
华师有多少个学院？	刘婷婷		0	2016年09月26日 星期一 21:22



③点击“回复”



④在主题和正文输入框中，编写回复。你也可以在回复中发送相关附件。点击附件栏中，左上角的图标，就可以上传本地文件。点击“发送到讨论区”即可发布。

测试 (刘婷婷): 华师有多少个学院?: 华师有多少个学院?

您的回复

主题* 回复: 华师有多少个学院?

正文*

话题订阅

测试 (刘婷婷): 华师有多少个学院?: 华师有多少个学院?

话题订阅

附件

新文件的最大尺寸: 500KB, 最多附件: 9

文件

您可以通过拖放文件到此处来添加文件。


小组 所有成员

发回讨论区上 取消

必须填写有*标记的字段。

⑤发送到讨论区上后，你可以看到自己的回帖。在帖子右下角，可以对帖子进行编辑、删除和回复。

嵌套显示回帖内容






 **华师有多少个学院？**
由 刘婷婷 发表于 2016年09月26日 星期一 21:22
请分校区回答。
[Permalink](#) | [回复](#)

 **回复: 华师有多少个学院？**
由 吴林懿 发表于 2016年10月22日 星期六 21:58
截至2016年5月，学校下设37个院系机构，开办83个本科专业。
[Permalink](#) | [显示父帖子](#) | [编辑](#) | [删除](#) | [回复](#)

(3) 可以使用“实时聊天室”与小组成员讨论。

① 点击互动学习下的“实时聊天室”

互动学习

-  投票：你是否愿意自主学习？
-  wiki：请用“冬天”“下雪”两个词写一段话。
-  **实时聊天室**
-  异步讨论区
-  互动评价：评一评谁的作文写得好

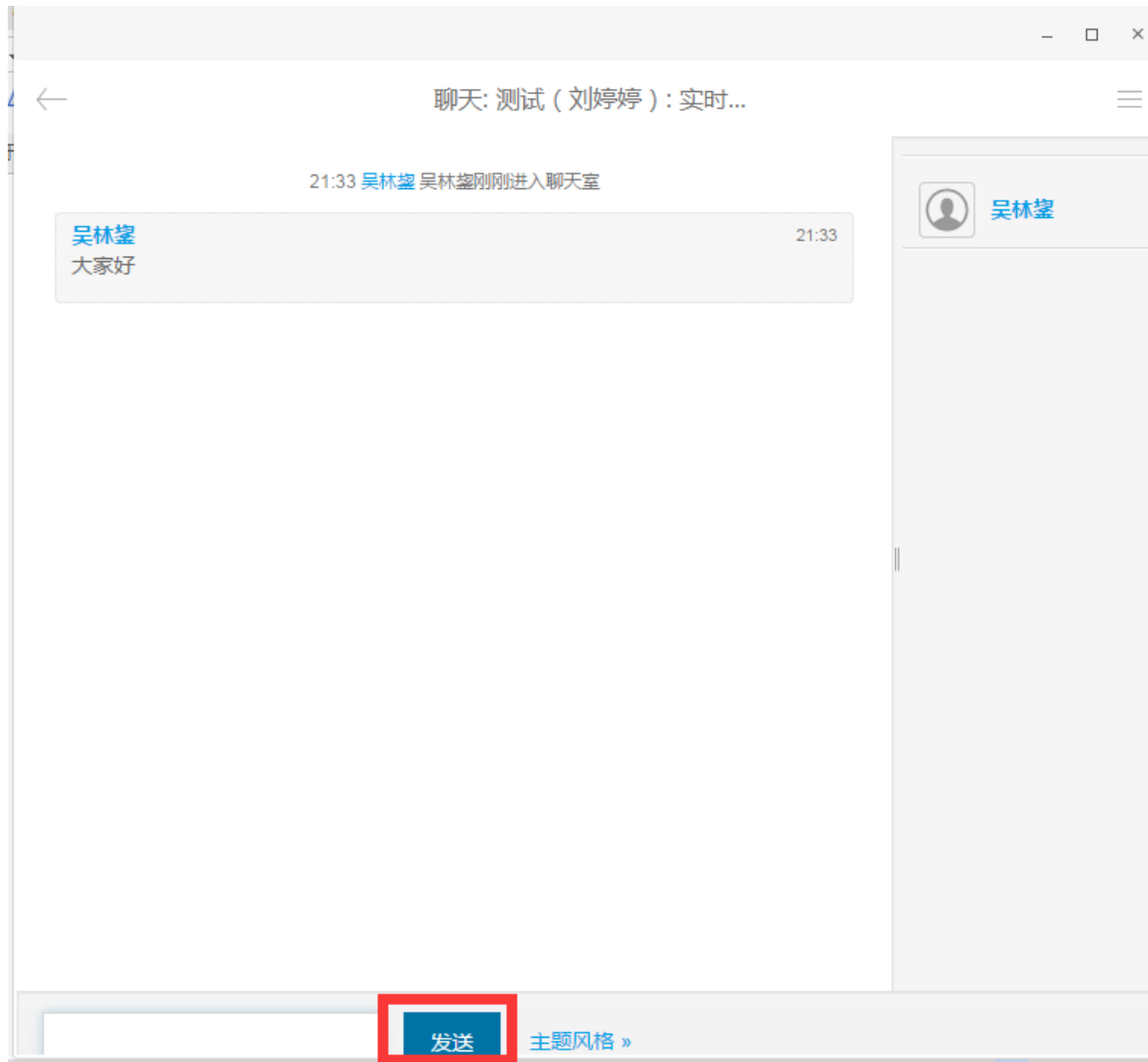
② 在可视小组选项中，选择自己的小组



③选好小组以后点击进入聊天室



④进入聊天室后，可与小组成员讨论。在右侧你将看到小组成员，下方可发送信息，点击发送即可。



5 如何使用消息功能

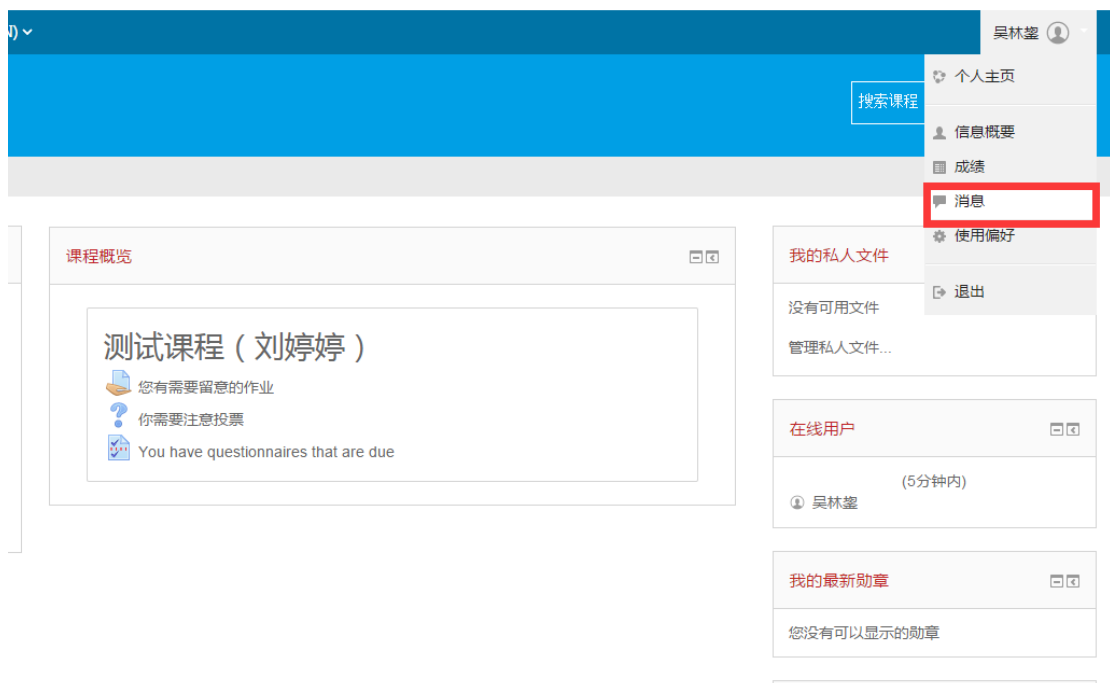
消息功能可实现你与站内任何一名用户的聊天交流。接下来详细介绍如何查找、添加、屏蔽联系人与如何接收、发送消息。

(1) 如何查找、添加、屏蔽联系人

①进入个人主页以后，点击右上角红色框选处



②在用户名的下拉列表处选择“消息”



③在消息页面中，你可以看到你的联系人列表，以及对方的状态。在消息导航的下拉列表处，点击你已选的课程名，你还可以看到与你选同一门课的用户。

HOME 课程 简体中文 (ZH_CN) 吴林雄

Moodle测试 搜索课程

首页 > 个人主页 > 消息

导航

- 首页
- 个人主页
- 网站页面
- 我的课程
- 课程

信息导航:

联系人

在线联系人 (1)

① 苏正华

搜索用户和消息 高级

联系人列表

INFO

华南师范大学主页
华南师范大学网络中心

CONTACT US

广东省广州天河区中山大道西55号
Phone: (020) 85211499
E-mail: moodle@scnu.edu.cn

HOME 课程 简体中文 (ZH_CN) 吴林雄

Moodle测试 搜索课程

首页 > 个人主页 > 消息

导航

- 首页
- 个人主页
- 网站页面
- 我的课程
- 课程

信息导航:

测试 (刘婷婷)

① 苏正华

联系人
最近通话
课程

测试 (刘婷婷)

搜索用户和消息 高级

INFO

华南师范大学主页
华南师范大学网络中心

CONTACT US

广东省广州天河区中山大道西55号
Phone: (020) 85211499
E-mail: moodle@scnu.edu.cn

HOME 课程 简体中文 (ZH_CN) 吴林雄

Moodle测试 搜索课程

首页 > 个人主页 > 消息

导航

- 首页
- 个人主页
- 网站页面
- 当前课程
- 我的课程
- 课程

系统管理

- 课程管理

信息导航:

测试 (刘婷婷)

成员

- ① 徐君仪
- ① 苏正华
- ① 陈政松
- ① 刘婷婷
- ① 王鑫霖
- ① 徐君仪
- ① 黄毓震

④若你需要添加新联系人，搜索对方的用户名，点击“搜索用户和消息”按钮，即可查找该用户。



⑤搜索到该用户之后，你可以选择添加其为联系人、屏蔽信息、发送消息。



若你需要向对方发送信息，点击发送信息的按钮



输入好信息以后点击“发送消息即可”。

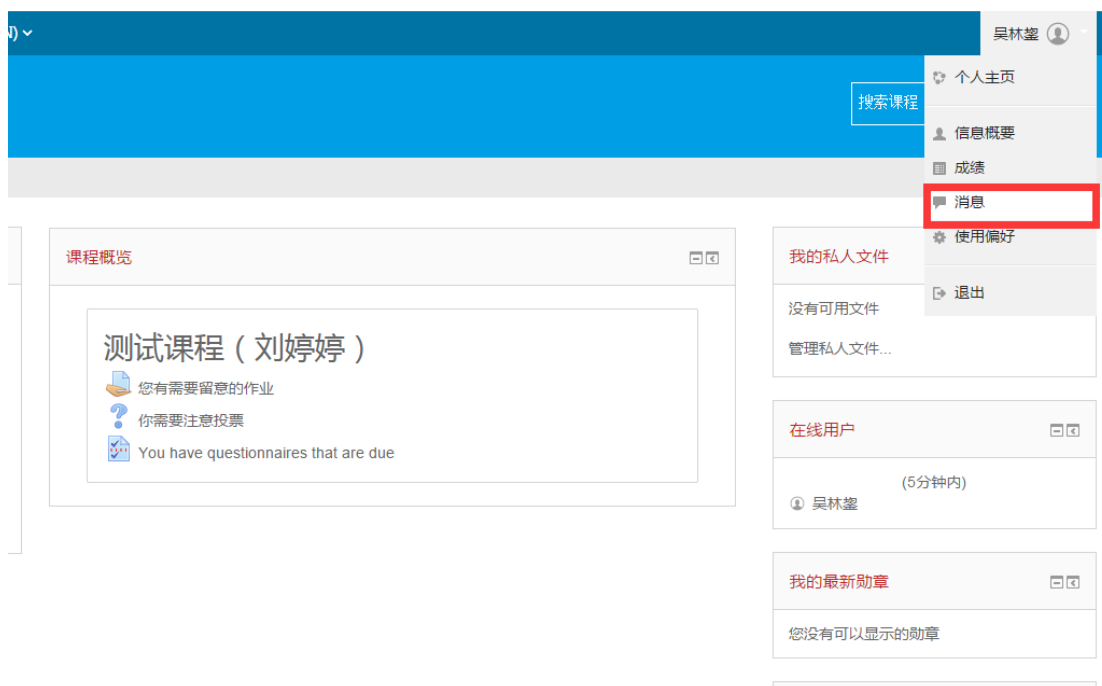


(二) 如何接收与发送信息

①进入个人主页以后，点击右上角红色框选处



②在用户名的下拉列表处选择“消息”



③假如有人给你发送了消息，你可以看到未读消息。点击下图红色框选处，即可进入消息聊天页面。



④在消息聊天界面，你可以看到与对方的历史聊天记录。在消息回复框中输入回复，点击“发送消息”即可发送。

消息: 苏正华

三

11:00:

苏正华已经为作业作业：请用一段话描述你的学习感受写了评语

浏览: 作业：请用一段话描述你的学习感受

2016年10月25日 星期二

09:46:

吴同学，麻烦你把今天上课的详细要求发到微信群里，下个星期二就截止作业提交，并且作业的形式要以pdf的形式上传！

消息 好的，谢谢老师提醒！

发消息

2016年10月25日 星期二

09:46:

吴同学，麻烦你把今天上课的详细要求发到微信群里，下个星期二就截止作业提交，并且作业的形式要以pdf的形式上传！

09:49:

好的，谢谢老师提醒！

消息

发消息

6 如何编辑、提交作业

(1) 点击“作业测试”模块。点击作业



(2) 点击“添加提交”

首页 > 其他 > 测试 (刘婷婷) > 作业测试 > 作业：请用一段话描述你的学习感受

导航

- 首页
 - 个人主页
 - 网站页面
- 当前课程
 - 测试 (刘婷婷)
 - 成员
 - 勋章
 - 常规
 - 教学资源
 - 互动学习
 - 作业测试
 - 作业：请用一段话描述你的学习感受

作业：请用一段话描述你的学习感受

作业提交状态

提交状态	没有提交作业
评分状态	未评分
截止时间	2016年11月3日 星期四 00:00
剩余时间	11 天 7 小时
最后修改	-
作业备注	评论 (0)

[添加提交](#)

修改提交作业

(3) 你可以使用在线文本和文件提交两种方式。

作业

作业：请用一段话描述你的学习感受

[在线文本](#)

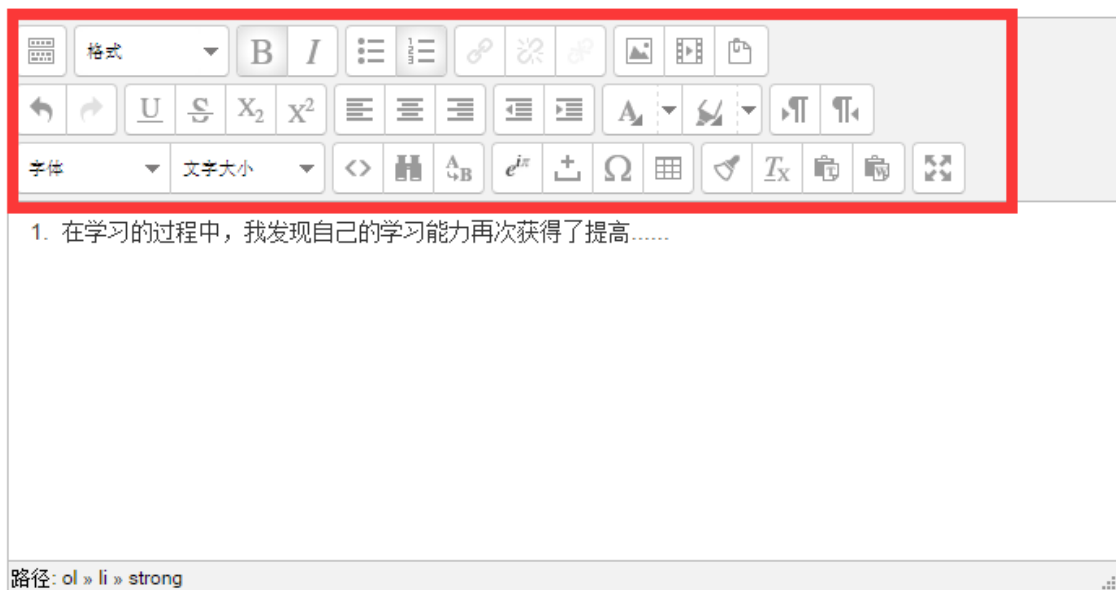
[文件提交](#)

新文件的最大尺寸：100MB，最多附件：1

您可以通过拖放文件到此处来添加文件。

①在“在线文本”输入框中，你可以在上面的选项中设置字体格式、大小等，还可以添加图片和视频。

在线文本

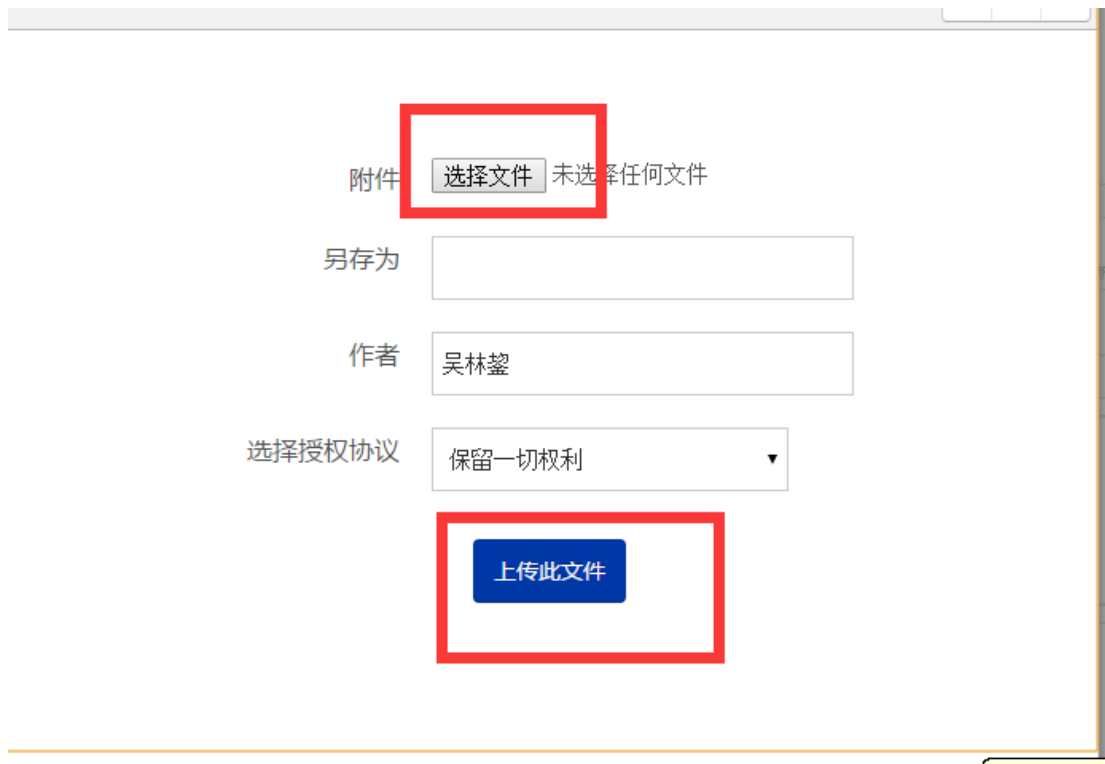


②在文件提交框中，可以上传本地文件。你可以通过拖放文件到下图中添加文件，也可以点击右上角的图标添加文件。

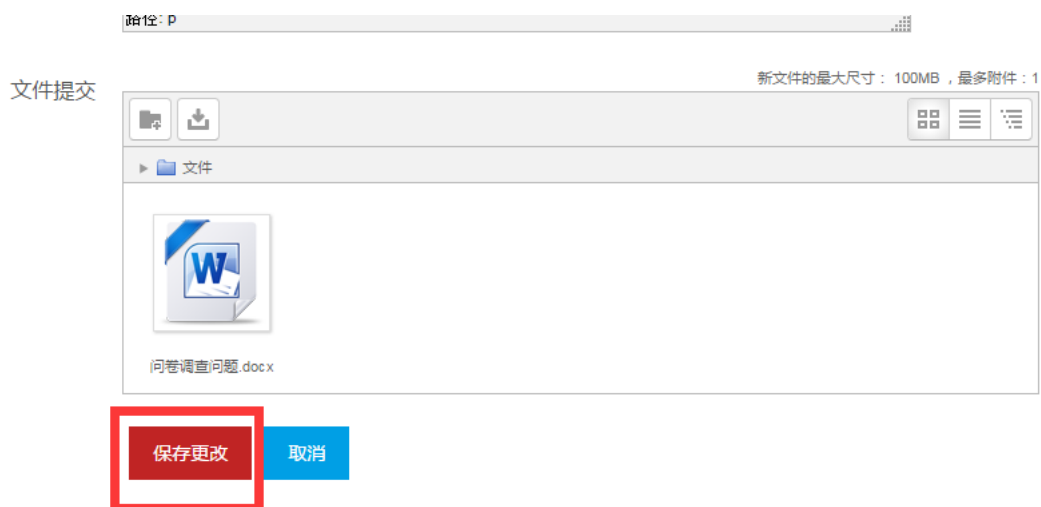
文件提交



点击右上角，添加文件按钮。点击“选择文件”按钮，在电脑中选择完毕后，点击上传此文件即可。



(4) 点击保存更改，即可上交作业



7 如何更改已提交的作业

(1) 点击作业，就会出现你的作业提交状态。点击编辑提交的作业，即可再次编辑。

11-34

作业提交状态

提交状态	已经提交
评分状态	未评分
截止时间	2016年11月3日 星期四 00:00
剩余时间	11 天 6 小时
最后修改	2016年10月22日 星期六 17:41
在线文本	<input type="checkbox"/> 谢谢老师对我们的指导

文件提交

问卷调查问题.docx

作业备注 [评论 \(0\)](#)

[编辑提交的作业](#)

[修改提交作业](#)

(2) 编辑确认完毕后，点击保存更改即可。

文件提交

新文件的最大尺寸：100MB，最多附件

问卷调查问题.docx

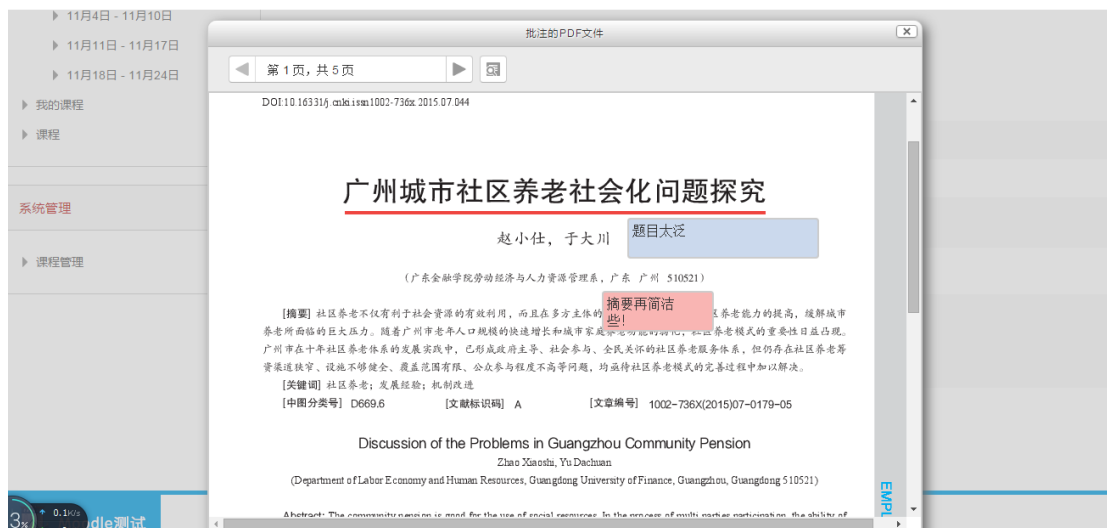
[保存更改](#) [取消](#)

8 如何查看教师对作业的反馈

(1) 作业提交成功之后，在作业提交状态的下方，用于显示教师对学生作业的反馈。有成绩、评分时间、评分人、评语等等。



(2) 点击“浏览有批注的 PDF 文件”，可以看到教师对作业的修改



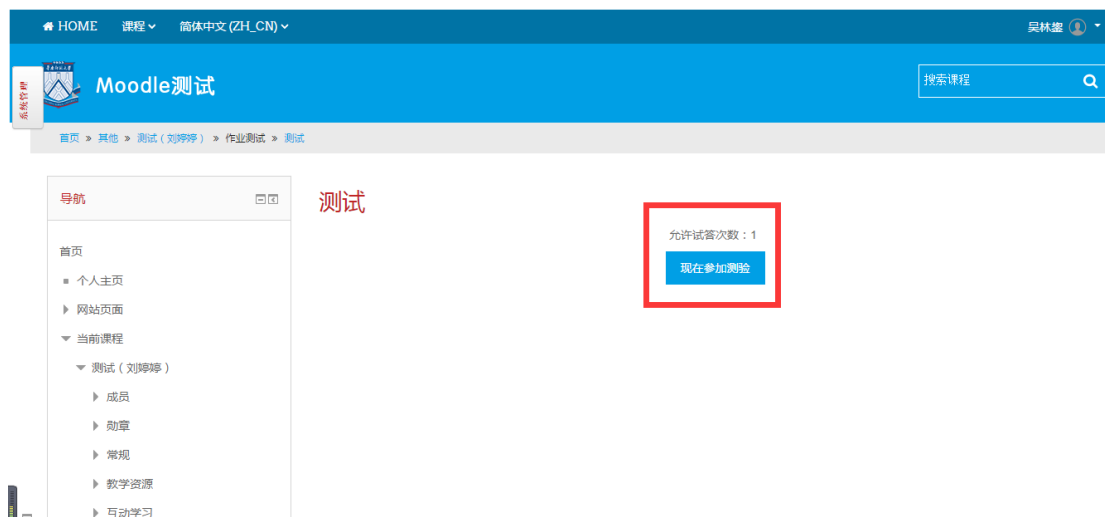
9 如何做测试

(1) 在课程主页处点击作业测试栏目下的“测试”。



也可以在课程页面左侧的导航菜单栏中点击“测试”

(2) 点击“现在参与测验”



(3) 在测试页面答题

The screenshot shows a Moodle test page with a blue header. The user is logged in as '吴林盛'. The page title is 'Moodle测试'. A search bar is visible in the top right. The main content area contains three questions:

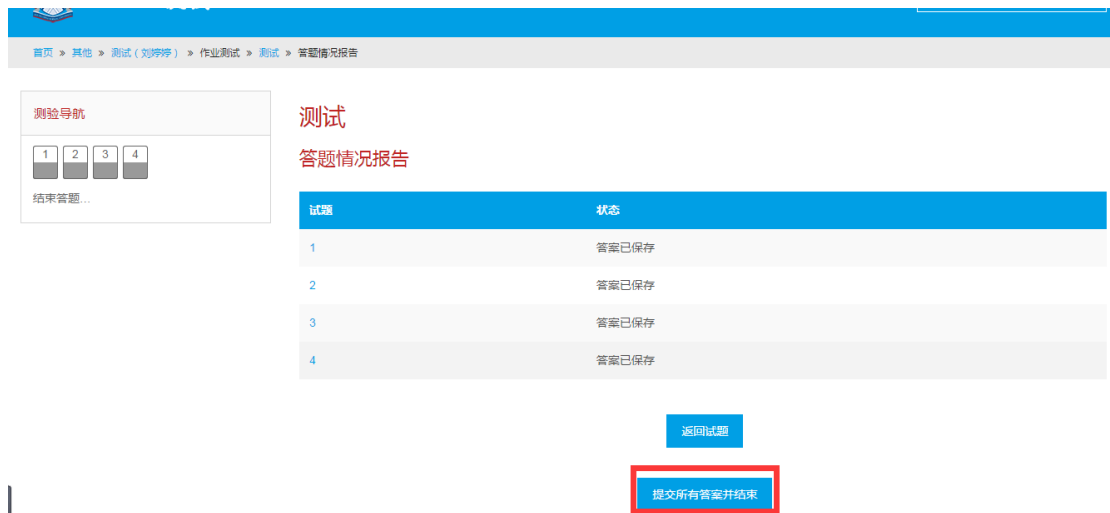
- 题目1**: 中华人民共和国是什么时候成立的。选项: a. 1950, b. 1990, c. 1949. Option 'c. 1949' is selected and highlighted with a red box.
- 题目2**: 中华人民共和国是1949年成立的。选项: 对, 错. Option '对' is selected.
- 题目3**: 中华人民共和国的成立时间是？

On the left, there is a '测验导航' (Test Navigation) panel with buttons for questions 1, 2, 3, and 4, and a '结束答题...' (End Answering...) button.

(4) 答题完毕之后，点击“结束答题”即可

The screenshot shows a Moodle test question titled '你知道中华人民共和国在哪里成立于什么时候？' (Where and when was the People's Republic of China founded?). The question is worth 1 point. The user has entered the answer: '我知道，中华人民共和国成立于1949年10月1日' (I know, the People's Republic of China was founded on October 1, 1949). The text input field has a rich text editor toolbar above it. At the bottom right of the question area, there is a blue button labeled '结束答题...' (End Answering...), which is highlighted with a red box.

(5) 点击结束答题之后，进入答题情况报告页面。点击“返回试题”，你还可以对选项做修改；确认无误后，点击“提交所有答案并结束”



(6) 再次点击“提交所有答案并结束”



(7) 点击之后，可以看到每一道题目的批改。

首页 > 其他 > 测试(刘婷婷) > 作业测试 > 测试

测验导航

1 2 3 4

结束回顾

开始时间 2016年10月22日 星期六 18:44

状态 完成

完成于 2016年10月22日 星期六 18:52

耗时 8 分钟 15 秒

成绩 仍未评分

题目1

正确
获得1分中的1分
标记题目

中华人民共和国是什么时候成立的

选择一项：

a. 1950

b. 1990

c. 1949 ✓ 你真棒！

你的回答正确
正确答案是：1949

题目2

正确
获得1分中的1分
标记题目

中华人民共和国是1949年成立的

选择一项：

对 ✓

错

(8) 拉到最底处，点击“结束回顾”，可以看到自己的分数。（若有需要教师人工评分的，要等待教师批改才能看到分数）

正确答案是：1949

题目4

完成
获得1分中的1分
标记题目

你知道中华人民共和国在哪里成立于什么时候吗？

我知道，中华人民共和国成立于1949年10月1日

评语：

结束回顾

> 其他 > 测试(刘婷婷) > 作业测试 > 测试

个人主页

网站页面

当前课程

测试(刘婷婷)

- ▶ 成员
- ▶ 勋章
- ▶ 常规
- ▶ 教学资源
- ▶ 互动学习

测试

允许试答次数：1

您上次答题的概要

状态	分数 / 4	成绩 / 100	回顾
完成 提交于 2016年10月22日 星期六 18:52	3	75	回顾

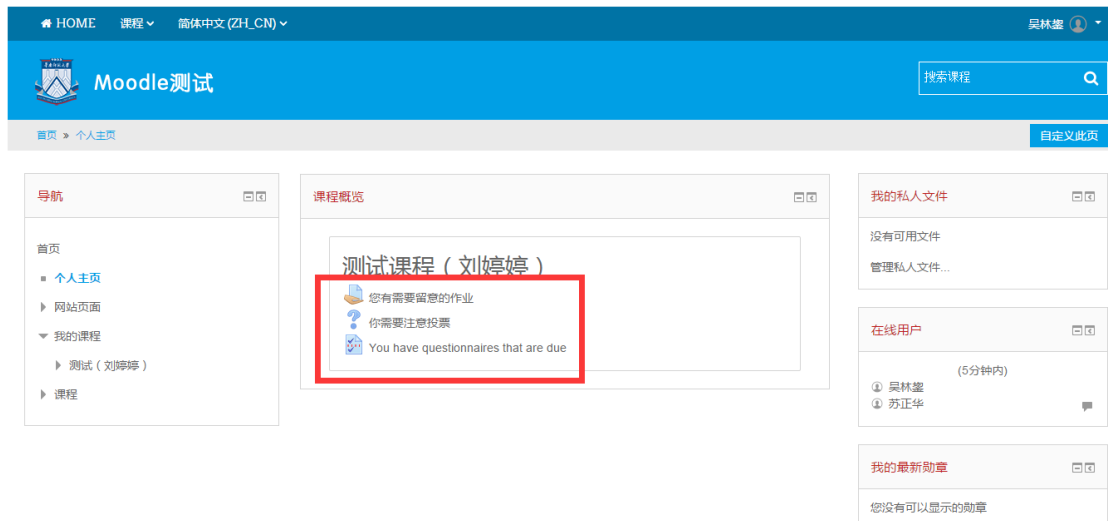
这个测验您的最后得分是 75/100

不允许再试了

回到课程

10 如何查看教师布置的作业

(1) 进入个人主页，可以看到你已选的课程下方，有你近期内需要留意的提醒。



(2) 你也可以在课程页面右侧的栏目中看到最近新闻、即将到来的事件、课程动态以及你已经提交的作业。在即将到来的事件中，你可以看到教师布置的作业，还有该作业的截止时间。



(3) 点击即将到来事件下的“转到日历”，可以看到日程管理。点击即将到来事件下的“新事件”，可以添加新的事件。

① 点击转到日历。

即将到来事件 ☰ ☰

写一段moodle平台建议
今天, 00:00

诗词
10月24日 星期一, 00:00

作业：请用一段话描述你的学习感受
11月3日 星期四, 00:00

转到日历...

新事件...

在日历页面，你可以看到日程管理。将鼠标移至右侧“月视图”上标红的日期，可以看到教师为你设置的当日的事件。如“交作业”。

←
测试 (刘婷婷) : 日程管理: 事件预告

导航 ☰

首页

- 个人主页
- 网站页面
- 当前课程
 - 测试 (刘婷婷)
 - 成员
 - 勋章
 - 常规
 - 教学资源
 - 互动学习
 - 作业测试
 - 课程管理
 - 10月21日 - 10月27日
 - 10月28日 - 11月3日
 - 11月4日 - 11月10日
 - 11月11日 - 11月17日

日程管理

即将到来的事件：

测试 (刘婷婷)
新事件

写一段moodle平台建议
测试课程 (刘婷婷) 今天, 00:00

诗词
测试课程 (刘婷婷) 10月24日 星期一, 00:00
背诵诗词《观沧海》，并默写

作业：请用一段话描述你的学习感受
测试课程 (刘婷婷) 11月3日 星期四, 00:00

事件关键字

- 隐藏全局事件
- 隐藏课程事件
- 隐藏组时间
- 隐藏用户时间

月视图

09月24日 星期六 事件

交作业

12	13	14	15	16	17	18
19	20	21	22	23	24	25
26	27	28	29	30		

2016年10月

周一	周二	周三	周四	周五	周六	周日
					1	2
3	4	5	6	7	8	9
10	11	12	13	14	15	16
17	18	19	20	21	22	23
24	25	26	27	28	29	30

②点击“新事件”



在新事件页面，你可以自己添加日历上出现的事件。设置好了以后点击保存更改。



返回日历页面，你就可以看到蓝色方块，是你为自己设置的新事件，如“交作文”。

- 日程管理
- 本站新闻
- 我的课程
- 课程

诗词

测试课程 (刘婷婷) 10月24日 星期一, 00:00

背诵诗词《观沧海》，并默写

作业：请用一段话描述你的学习感受

测试课程 (刘婷婷) 11月3日 星期四, 00:00

交作文 11月10日 星期四, 19:15

周一	周二	周三	周四	周五	周六	周日
			1	2	3	4
5	6	7	8	9	10	11
12	13	14	15	16	17	18
19	20	21	22	23	24	25
26	27	28	29	30		

2016年10月

周一	周二	周三	周四	周五	周六	周日
					1	2
3	4	5	6	7	8	9
10	11	12	13	14	15	16
17	18	19	20	21	22	23
24	25	26	27	28	29	30
31						

2016年11月

周一	周二	周三	周四	周五	周六	周日
			3	4	5	6
7	8	9	10	11	12	13
14	15	16	17	18	19	20
21	22	23	24	25	26	27
28	29	30				

导出日历

管理订阅

ICall

11 如何查看成绩

(1) 点击课程名进入课程页面。在左侧系统管理下，点击成绩

- 11月11日 - 11月17日
- 11月18日 - 11月24日
- 我的课程
- 课程
- 系统管理
- 课程管理
 - 从测试 (刘婷婷) 撤销选课
 - 成绩
 - 能力

课程：测试课程 (刘婷婷)

- 网页
- 图书：华南师范大学图书馆
- 示范
- 示范
- 1
- mp4视频
- 诗词

互动学习

- 投票：你是否愿意自主学习？
- Wiki：请用“冬天”“下雪”两个词写一段话。
- 实时聊天室
- 异步讨论区

课程动态

活动始于2016年10月22日 星期六 20:10
最近活动的完整报表...

课程更新:
已更改的文件
mp4视频

过去聊天的余话:
10月22日 21:40
实时聊天室

新帖子:
吴林莹 10月22日 21:58
“回复：华师有多少个学院？”

(2) 可以看到自己每项测试和作业的权重、成绩、对课程的总贡献

- 个人主页
- 网站页面
- 当前课程
 - 测试 (刘婷婷)
 - 成员
 - 勋章
 - 常规
 - 教学资源
 - 互动学习
 - 作业测试
 - 课程管理
 - 10月21日 - 10月27日
 - 10月28日 - 11月3日
 - 11月4日 - 11月10日
 - 11月11日 - 11月17日
 - 11月18日 - 11月24日
- 我的课程

成绩项	权重	成绩	范围	百分比	反馈	对课程的总贡献
测试课程 (刘婷婷)						
测试	33.33 %	75.00	0-100	75.00 %		25.00 %
作业：请用一段话描述你的学习感受	33.33 %	90.00	0-100	90.00 %		30.00 %
出席	0.00 % (空)	-	0-100	-		0.00 %
互动评价：评一评谁的作文写得好 (作业)	0.00 % (空)	-	0-50	-		0.00 %
互动评价：评一评谁的作文写得好 (评价)	0.00 % (空)	-	0-50	-		0.00 %
写一段moodle平台建议	33.33 %	99.00	0-100	99.00 %		33.00 %
诗词	0.00 % (空)	-	0-100	-		0.00 %
课程总分	-	264.00	0-300	88.00 %		-

12 如何使用学生站点博客

(1) 点击导航栏下面的“网站页面”

The screenshot shows the Moodle course interface. At the top, there is a navigation bar with 'HOME', '课程', and '简体中文 (ZH_CN)'. The course name 'Moodle测试' is displayed, along with a search bar and the user name '吴林鉴'. Below the navigation bar, there is a sidebar menu on the left with '个人主页' and '网站页面' (highlighted with a red box). The main content area shows the course overview for '测试课程 (刘婷婷)' with a warning icon and the text '您有需要留意的作业'. On the right, there are sections for '我的私人文件', '在线用户' (showing '吴林鉴' online for 5 minutes), and '我的最新勋章'.

(2) 点击网站页面下拉列表上的“站点博客”



(3) 点击“写篇新博客”



(4) 在撰写博客页面，可以编辑文章的标题、内容，可以上传附件、设置标签，并且可以设置谁可以看到该篇文章。



(5) 写好以后，点击“保存更改”



(6) 博客生成成功，你可以看到其他人对你的评论，也可以对他人的博客做出评论





使用说明

由 王鑫麟 发表于 2016年09月23日 星期五 17:45

网站里的所有人

使用说明

[永久链接](#)

评论(1)

吴林强 - 10月22日 21:25

好

添加一条评论...

保存评论

13 用户问题反馈邮箱

用户在使用过程中如遇任何问题可发 E-mail 至网络中心服务邮箱：
moodle@scnu.edu.cn